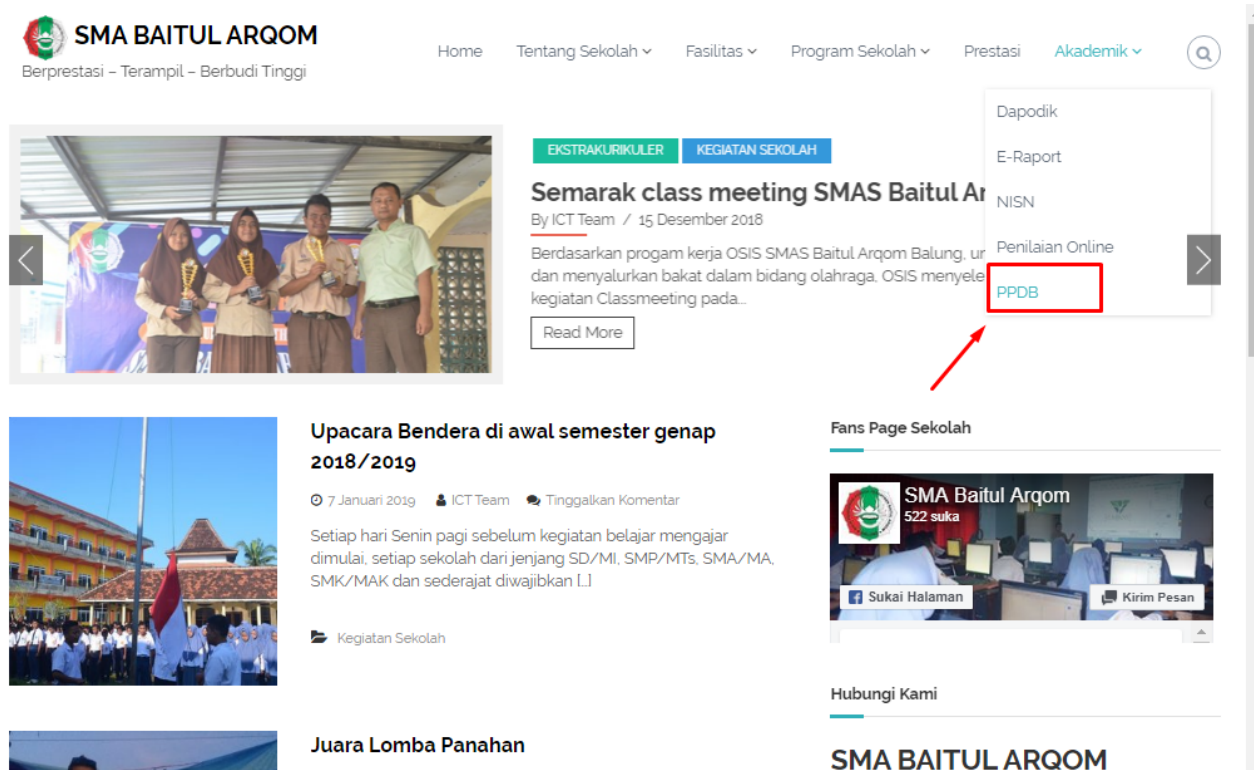
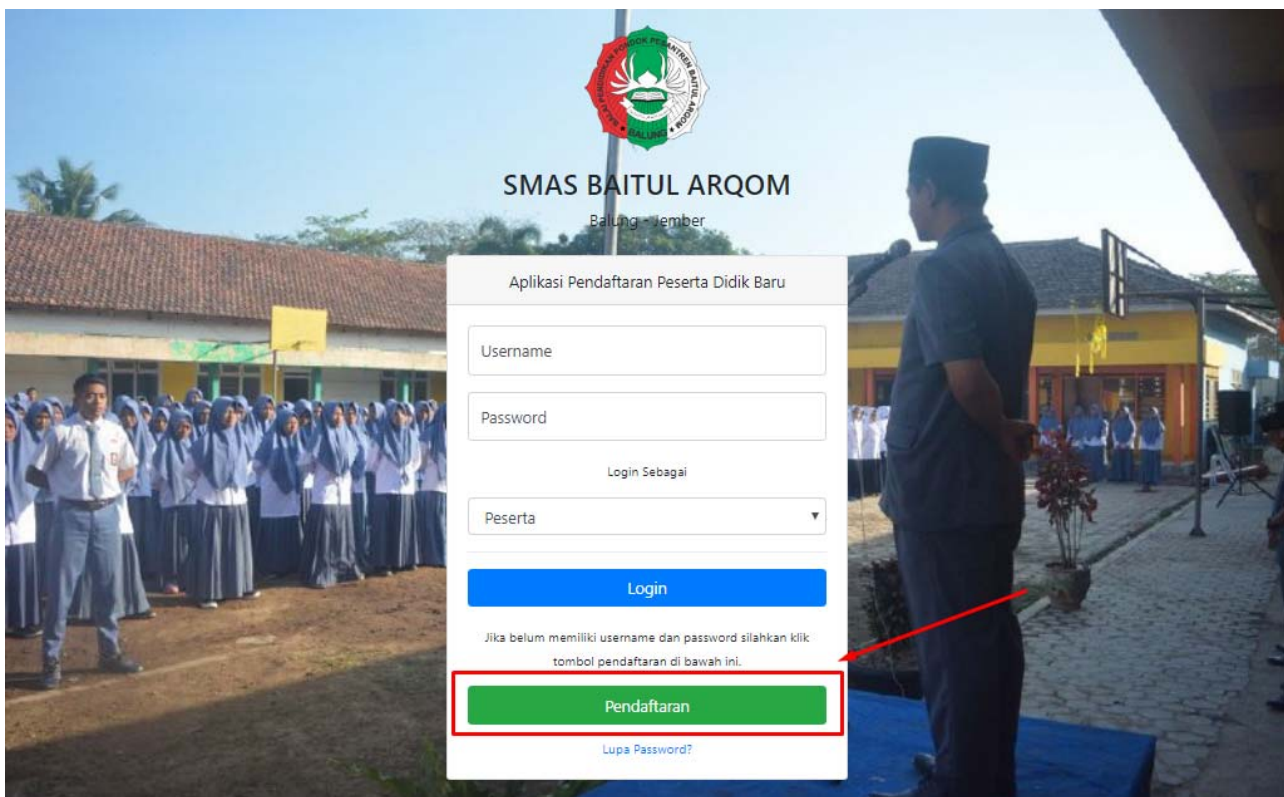


PANDUAN PENDAFTARAN PESERTA DIDIK BARU SMAS BAITUL ARQOM

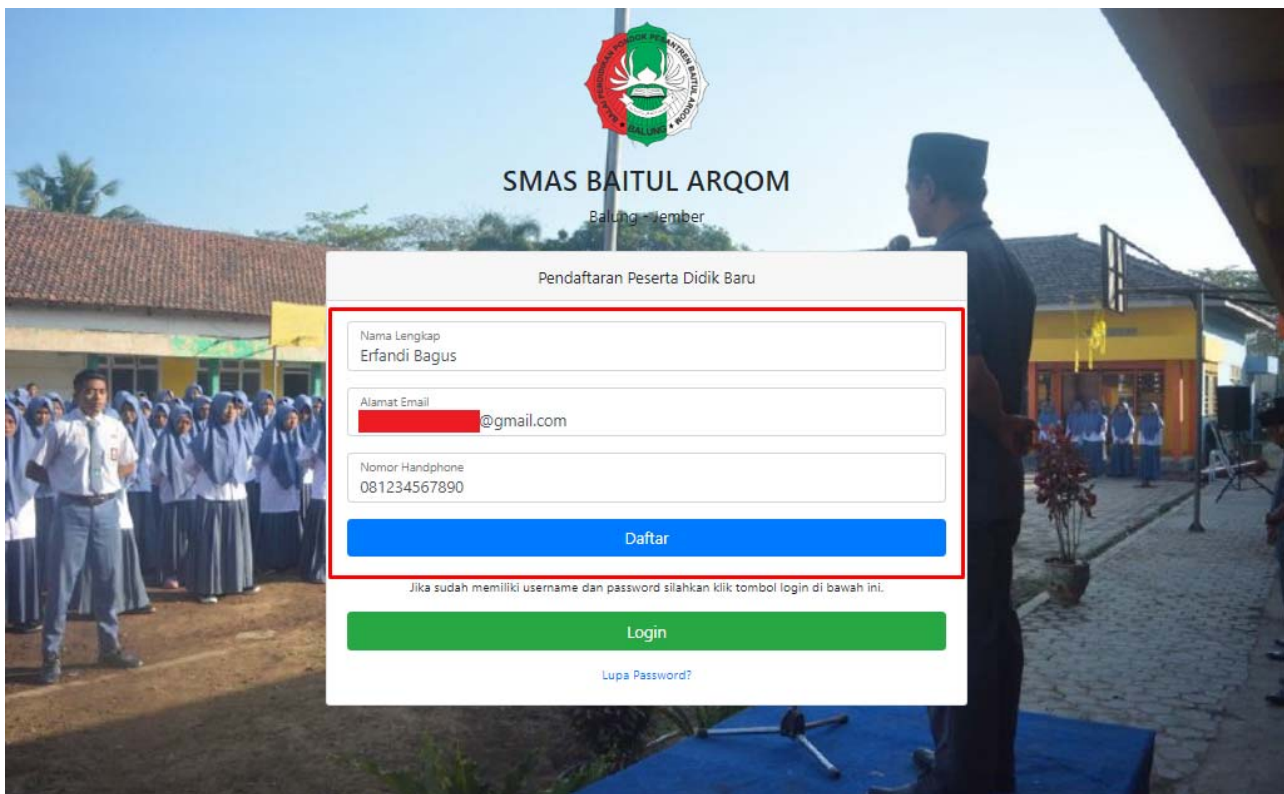
1. Buka halaman web smabatar.sch.id -> klik menu **Akademik** -> klik menu **PPDB**



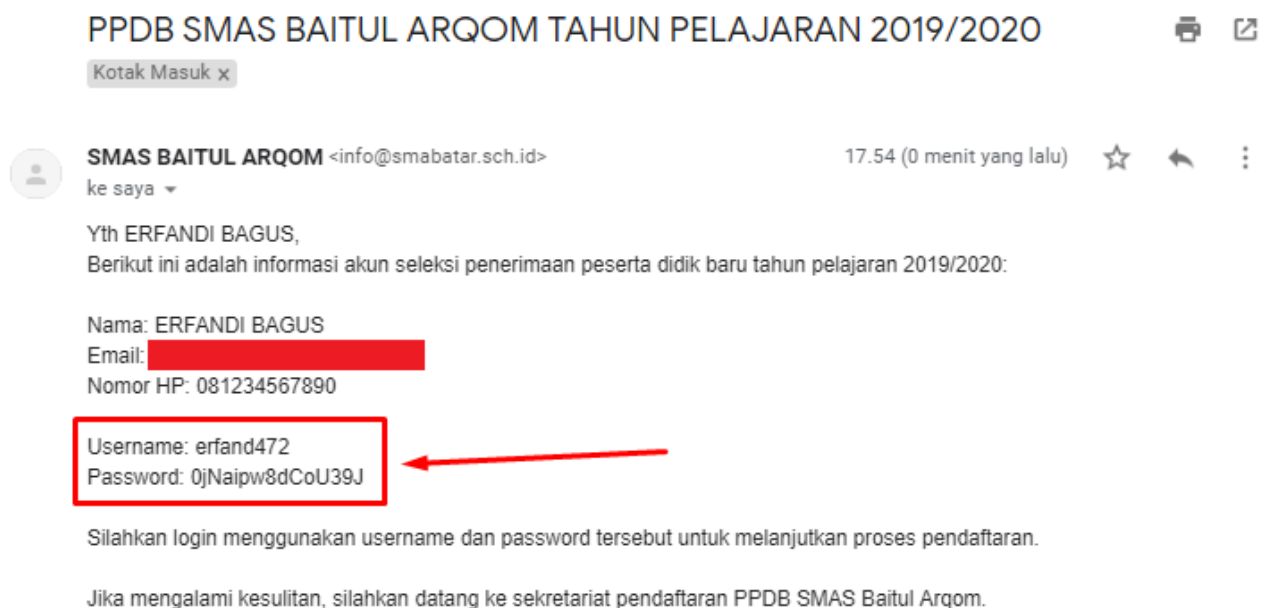
2. Klik tombol **Pendaftaran**



3. Isi Nama Lengkap, Alamat Email dan Nomor HP yang aktif, kemudian klik tombol **Daftar**



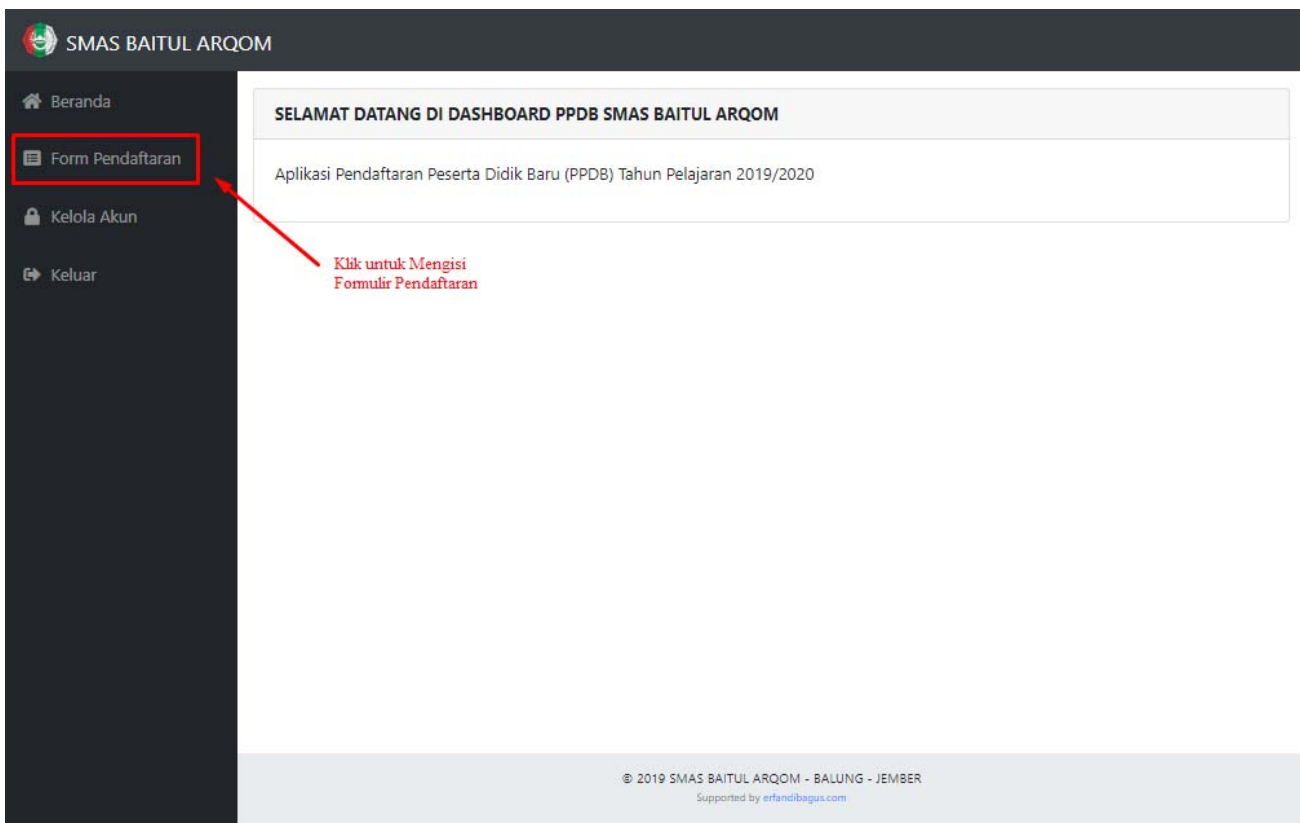
4. Sistem akan mengirimkan email berisi informasi akun peserta yang nantinya digunakan untuk login ke situs web PPDB. Berikut adalah contoh email yang dikirimkan oleh system:



5. Catat **username** dan **password** yang telah dikirimkan ke email tersebut
6. **Login** ke situs web PPDB menggunakan **username** dan **password** tersebut



- Setelah berhasil masuk ke dashboard, **silahkan melanjutkan proses pendaftaran** dengan klik menu **Form Pendaftaran**



- Isi semua form yang telah disediakan. Mohon perhatikan tanda * merupakan bagian yang **wajib diisi**. Jika sudah, klik tombol **Selesai**.

SMAS BAITUL ARQOM

FORMULIR PENDAFTARAN PESERTA DIDIK BARU

Isi Formulir Biodata, Akademik, Alamat, Keluarga dan Pelengkap

Biodata Akademi Alamat Keluarga Pelengkap Selesai

Jika Sudah, Klik Tombol Selesai

BIODATA DIRI

Nama Lengkap *
ERFANDI BAGUS

Jenis Kelamin *
 Laki-laki Perempuan

NIK *
131321544694

Tempat Lahir *
Jember

Tanggal Lahir *
(Bulan/Tanggal/Tahun)
08/22/1990

Nomor Akta Lahir
354648798

Keterangan Tambahan:

SMAS BAITUL ARQOM

Melihat Data Pendaftaran

DATA PESERTA NOMOR 20190000001

Klik untuk Mengubah Data

Biodata Akademi Alamat Keluarga Pelengkap Pendaftaran

BIODATA DIRI

Nomor Pendaftaran	:	20190000001
Nama Lengkap	:	ERFANDI BAGUS
Jenis Kelamin	:	Laki-laki
NIK	:	131321544694
Tempat Lahir	:	Jember
Tanggal Lahir	:	1990-08-22
Nomor Akta Lahir	:	354648798
Agama	:	Islam
Anak Ke	:	1
Jumlah Saudara Kandung	:	2

Mengelola Data Akun dan Password

- **Klik Tombol Pensil** untuk mengubah data jika dirasa ada kesalahan
- **Klik Menu Data Pendaftaran** untuk melihat detail data pendaftaran
- **Klik Menu Kelola Akun** untuk mengganti informasi akun seperti nama, email dan password akun

9. Langkah selanjutnya datang ke sekretariat pendaftaran SMAS Baitul Arqom dengan membawa berkas-berkas yang dibutuhkan seperti di bawah ini untuk mendapatkan nomor seleksi penjurusan.

- Fotocopy Ijazah SD/SMP
- Fotocopy SKHUN
- Surat Keterangan Lulus
- Foto 3x4 (3 Lembar)
- Fotocopy Kartu Keluarga
- Fotocopy Kartu Indonesia Pintar (*Jika Ada*)
- Kartu Perlindungan Sosial (*Jika Ada*)
- Surat Keterangan Tidak Mampu (*Jika Ada*)